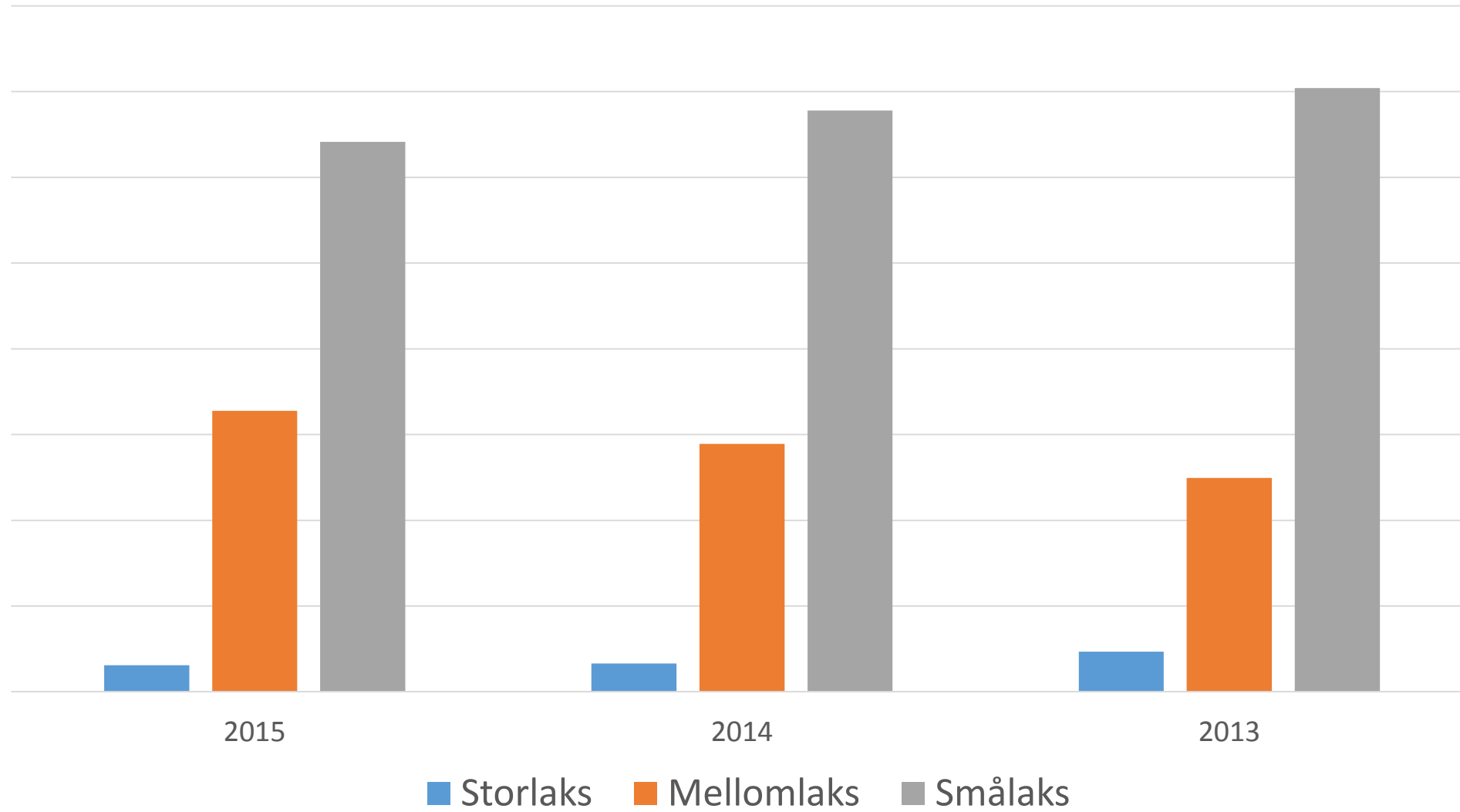


# Fangstrappøring

Gode løsninger

# Fangstfordeling



# Fangst og gjenutsetting

<b>OTRA 2015</b>	<b>2015</b>	<b>Antall</b>	<b>Vekt</b>	<b>Snittvekt</b>	<b>Andel</b>
Fredning av laks over 70 cm i september	Gjenutsatt	169	497	2,9	10,1 %
Sesongkvote 50kg	Fanget	1501	4 215	2,8	89,9 %
		1670	4 712	2,8	100,0 %

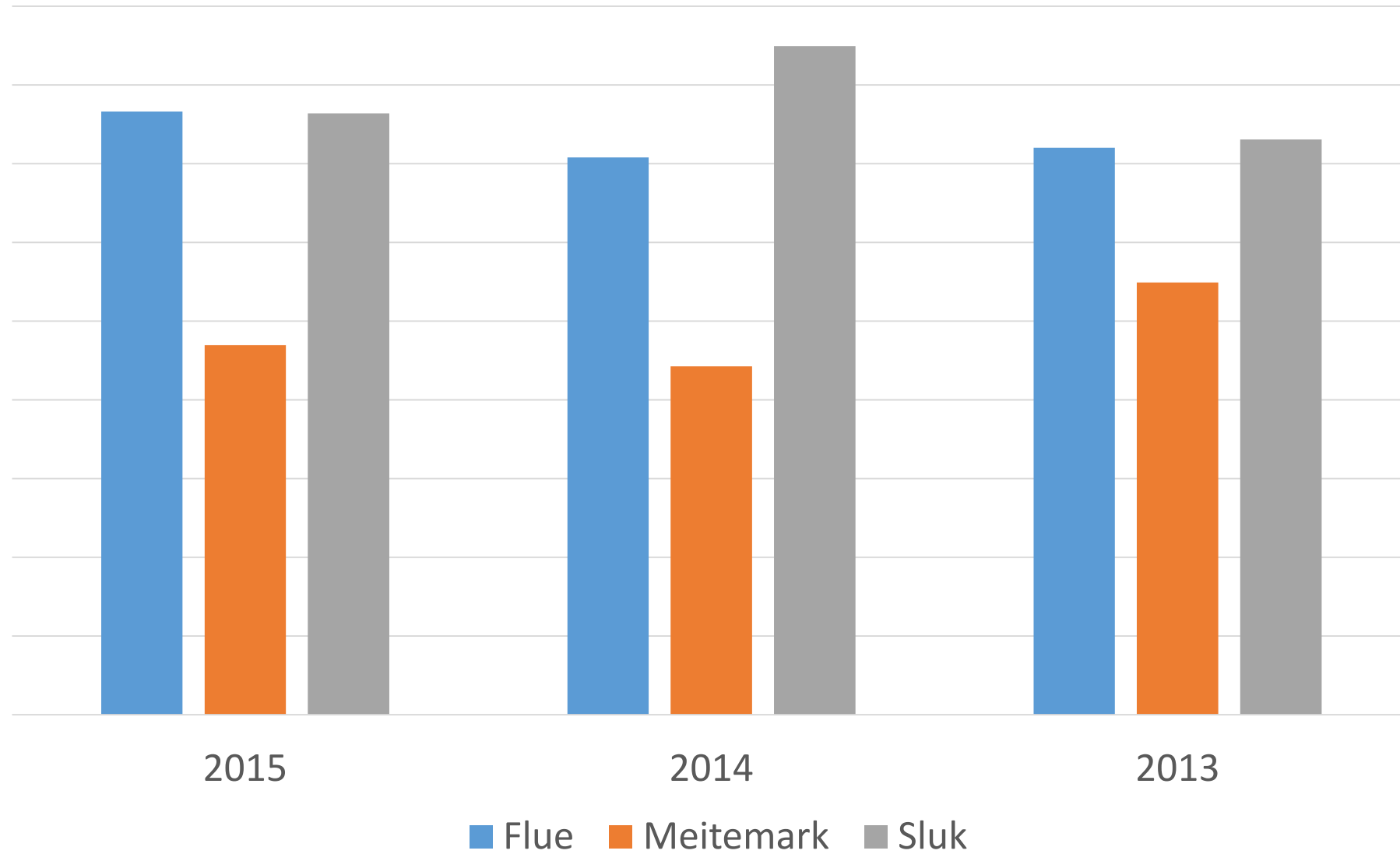
<b>OTRA 2014</b>	<b>2014</b>	<b>Antall</b>	<b>Vekt</b>	<b>Snittvekt</b>	<b>Andel</b>
Max to laks over 80cm	Gjenutsatt	253	467	1,8	11,1 %
Sesongkvote 20 laks	Fanget	2036	5 687	2,8	88,9 %
		2289	6 154	2,7	100,0 %

<b>OTRA 2013</b>	<b>2013</b>	<b>Antall</b>	<b>Vekt</b>	<b>Snittvekt</b>	<b>Andel</b>
Max to laks over 80cm	Gjenutsatt	188	375	2,0	12,0 %
Sesongkvote 20 laks	Fanget	1385	3 690	2,7	88,0 %
		1573	4 065	2,6	100,0 %

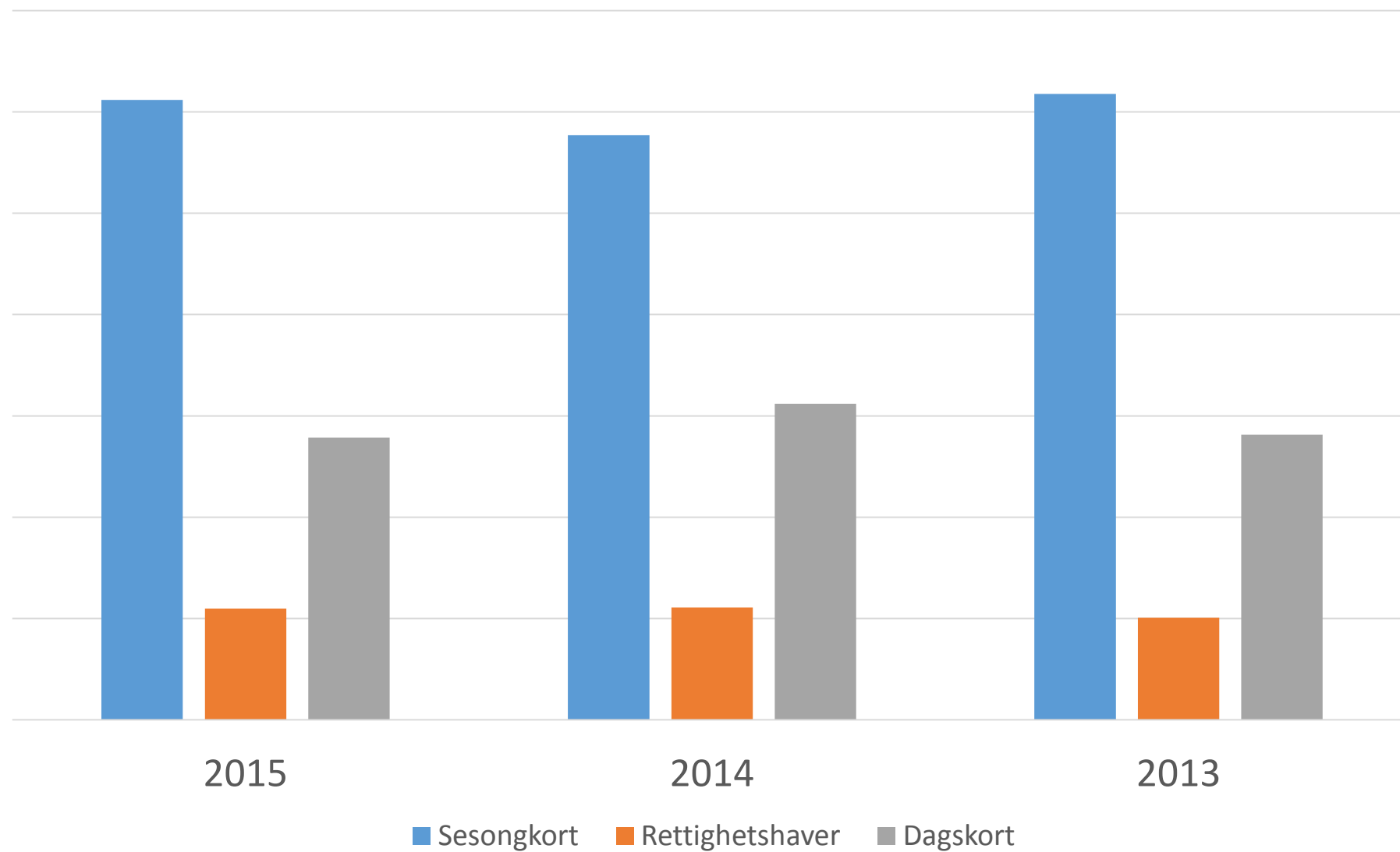
<b>OTRA 2012</b>	<b>2012</b>	<b>Antall</b>	<b>Vekt</b>	<b>Snittvekt</b>	<b>Andel</b>
Fredning laks over 90cm	Gjenutsatt	175	546	3,1	10,4 %
Sesongkvote 20 laks	Fanget	1369	4 436	3,2	81,1 %
		1544	4 982	3,3	91,5 %

<b>OTRA 2011</b>	<b>2011</b>	<b>Antall</b>	<b>Vekt</b>	<b>Snittvekt</b>	<b>Andel</b>
	Gjenutsatt	167	370	2,2	8,0 %
Sesongkvote 20 laks	Fanget	1716	6 111	3,6	82,1 %
		1883	6 481	3,7	90,1 %

# Redskap

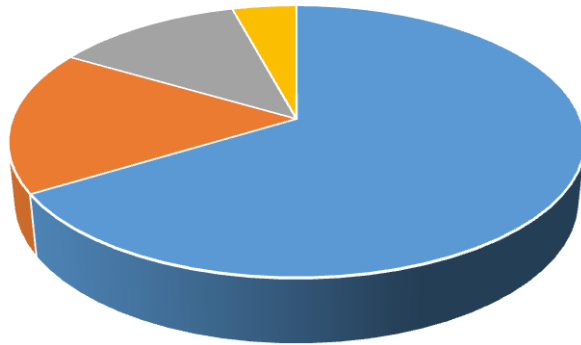


# Korttype

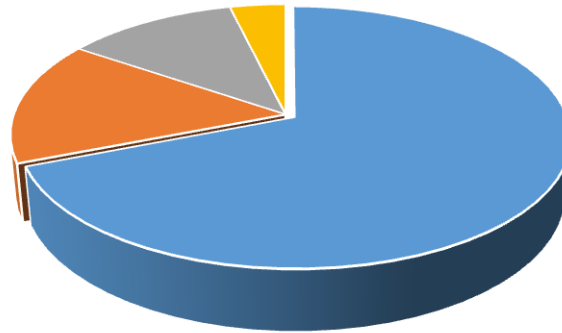


# Fiskere etter adresse

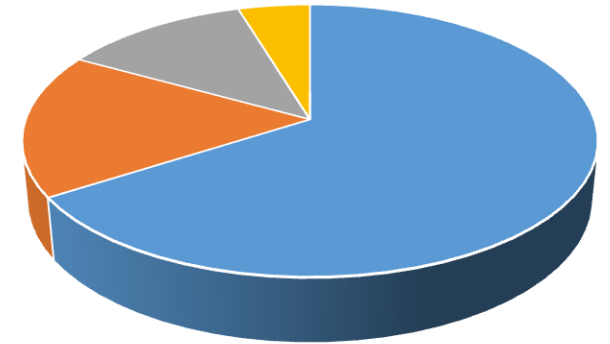
2015



2014



2013



■ Lokale ■ Norge øvrig ■ Danmark ■ Øvrige land

# Informasjon om fisker

- Salgsdato
- Fiskedato / tidsrom
- Navn, adresse, nasjonalitet
- Telefon, mail
- Sone, vald
- Korttype
- Salgssted
- Pris

# Informasjon om fangst

- Navn, adresse, nasjonalitet
- Sone / vald
- Type kort
- Tidspunkt fanget
- Art
- Redskap
- Vekt
- Lengde
- Fanget / gjenutsatt
- Lus, merket, kommentar
- Lokal informasjon



# Arbeid for elveeierlaget

- Noe etableringsarbeid første år
- Vedlikehold, endringer etterfølgende år
- Purring på fangstrapport

# Kostnad for elveeierlaget

- 6,5% provisjon av salgssum på salg over disk
- 10% provisjon på web salg

# Nytteverdi

All informasjon ligger i databasen, men man må jo hente den ut.

# Midtsesongevaluering

Alt. 1:	Over 130% forventet	Åpent til 15.09
Alt. 2:	90-130% forventet	Åpent til 31.08
Alt. 3:	Under 90% forventet	Åpent til 31.07

## MIDTSESONGEVALUERING AV LAKSEFISKET

2015

021.Z

Otra

Avtalt evalueringsdato:

25.jul

Evaluering i uke

30

Gytebestandsmål

2 341kg

Dato for innhenting av statistikk:

25.jul

## KUN GRÅ FELT SKAL FYLLES UT

## AVLIVET LAKS

Smålaks

Mellomlaks

Storlaks

&lt; 3 kg

3,0-6,9 kg

≥ 7,0 kg

Hvor mange kg er rapportert avlivet ved dato for evaluering?

282kg

807kg

224kg

Hvor stor del av fangsten tror dere er rapportert?

100%

100%

100%

Antatt andel hunner pr. vektklasse i avlivet fangst

40

70

55%

Estimert mengde avlivet hunnlaks

112,8

564,9

123,2

## KUN GRÅ FELT SKAL FYLLES UT

## GJENUTSATT LAKS

Smålaks

Mellomlaks

Storlaks

&lt; 3 kg

3,0-6,9 kg

≥ 7,0 kg

Hvor mange kg er rapportert gjenutsatt ved dato for evaluering

11,6kg

4,5kg

20kg

Hvor stor del av gjenutsatt fisk tror dere er rapportert?

100%

100%

100%

Antatt andel hunner pr. vektklasse hos gjenutsatt fisk

40

70

55%

Estimert mengde gjenutsatt hunnlaks

4,6

3,2

11,0

## RESULTAT

Tidlig år

Normalt år

Seint år

Forventet gytebestand ved sesongslutt

2 246 kg

2 676 kg

4 530 kg

Avvik fra gytebestandsmålet

-95 kg

335 kg

2 189 kg

Forventet gytebestand som prosent av gytebestandsmålet

96 %

114 %

193 %

# Vurdering av kvaliteten på rapportering

- Vi kan ikke over tid hevde at fangst-rapporteringen er vesentlig under 100%

# Vurdering av resultatet

1. Ha bestemt på forhånd hvem som skal ta beslutningen. Maksimalt 3 personer.
2. Innhent informasjon om fiskeforhold og fisketrykk (oppsyn, fiskere, egne observasjoner)
3. Innhent informasjon fra naboelvene
4. Hvordan ble resultatet i fjor?

# Sesongforlengelse

- Pressemelding
- Dato for åpning av kortsalg